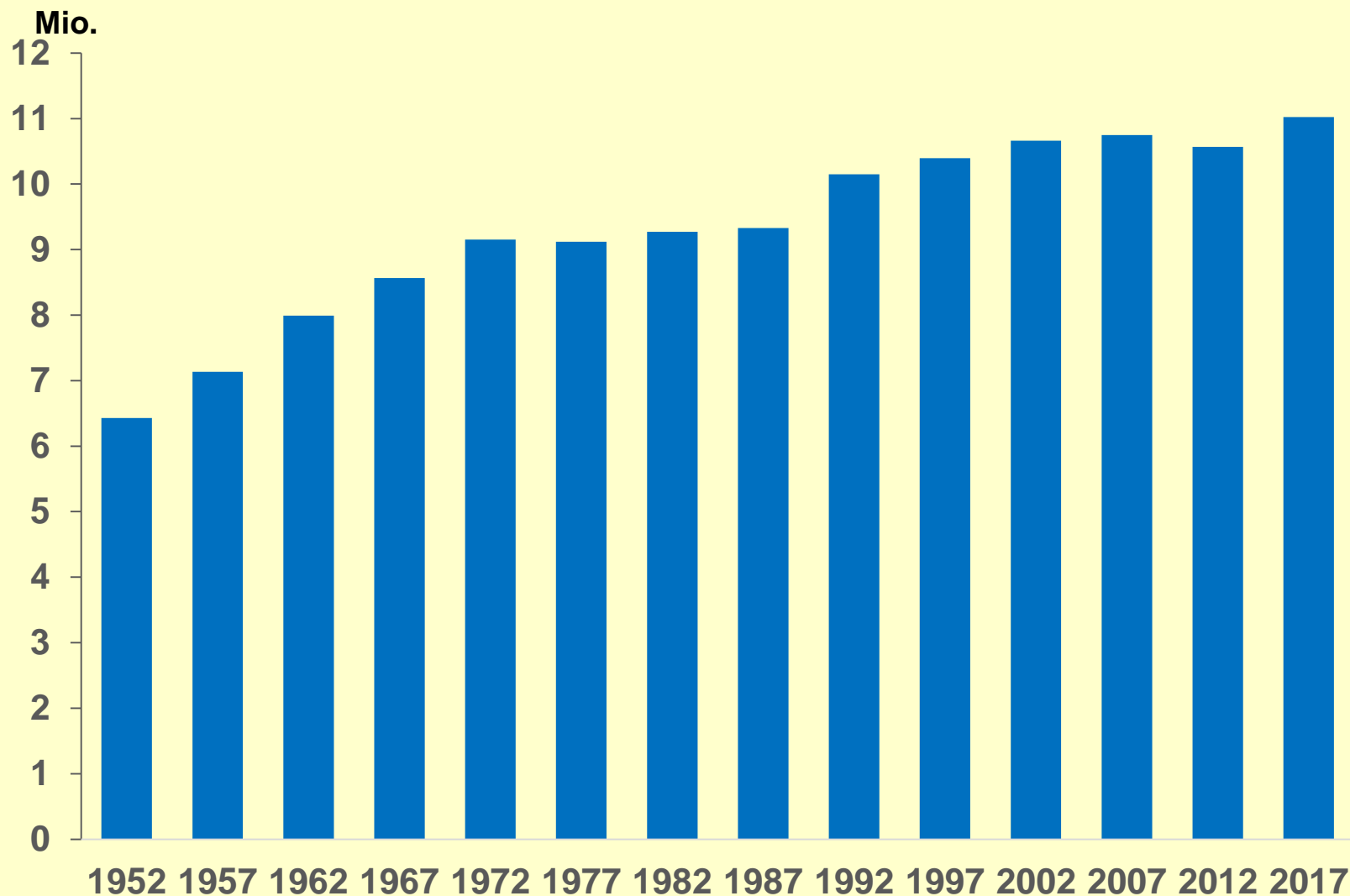


# **Demografische Entwicklung in Baden-Württemberg – ein Blick in die Zukunft**

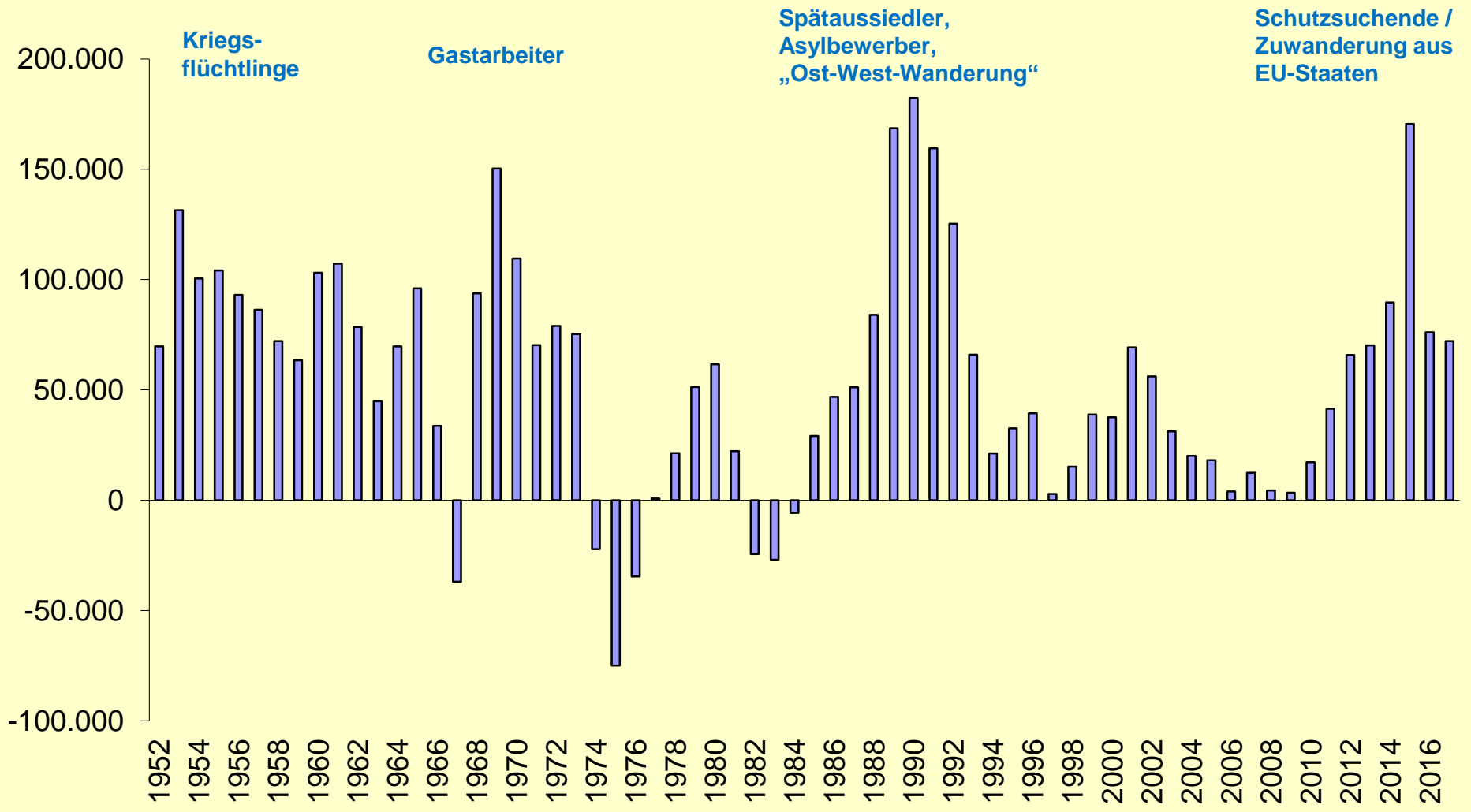
**Dr. Dirk Eisenreich (Statistisches Landesamt)**

**Demografie-Tagung „Aktiv älter werden“  
WLSB, 21.3.2019**

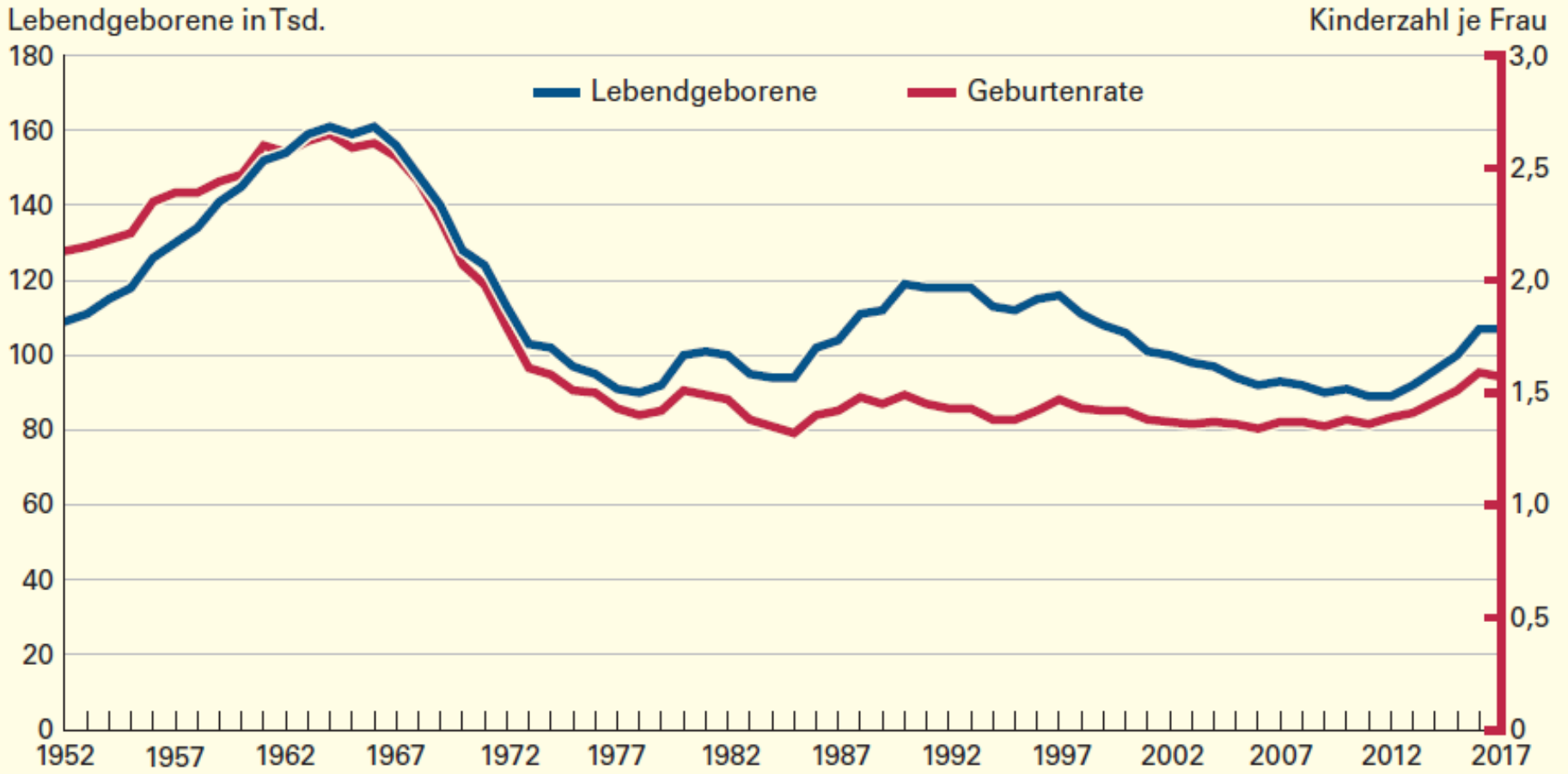
# Bevölkerung in Baden-Württemberg 1952 bis 2017



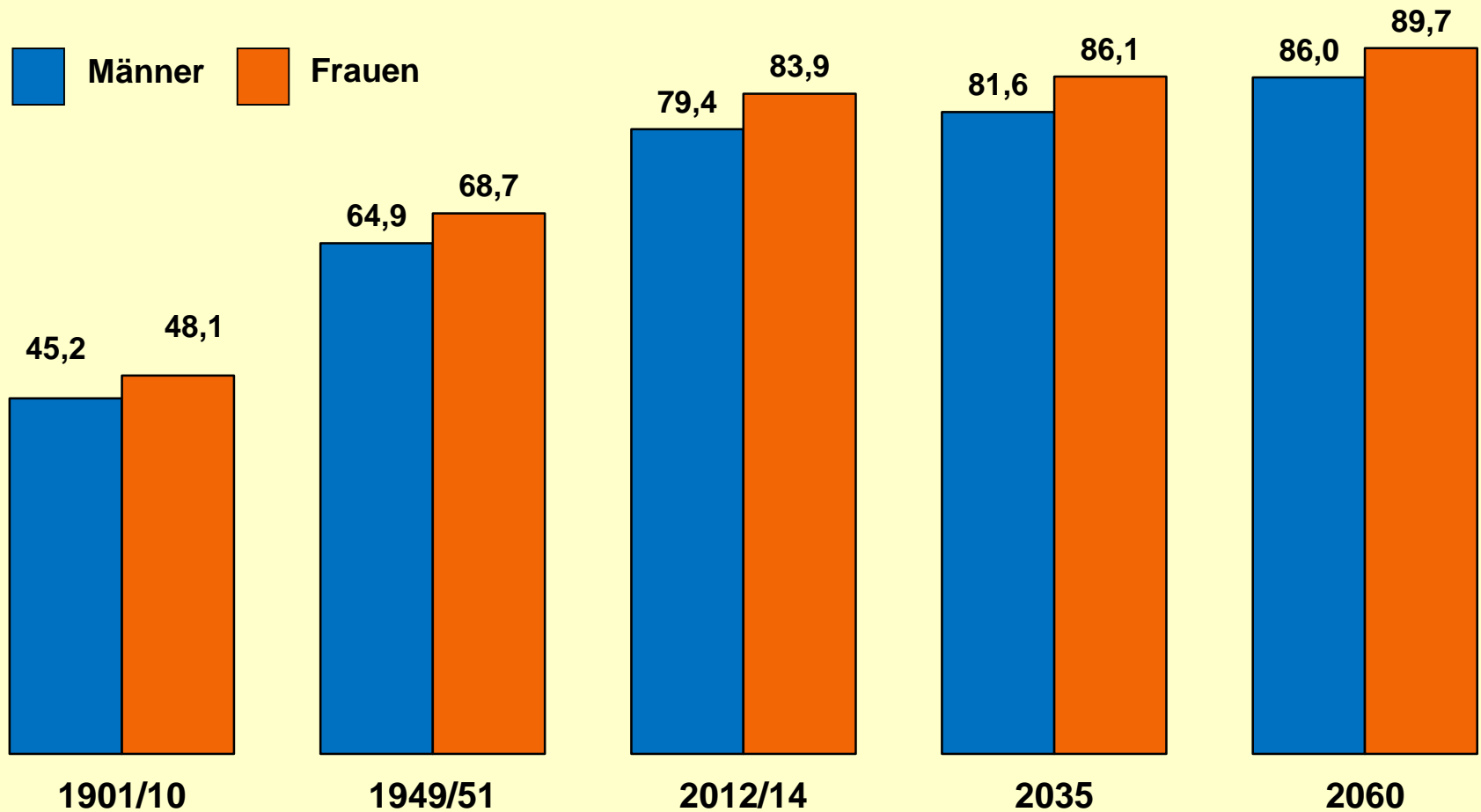
# Wanderungssaldo Baden-Württembergs seit 1952



# Lebendgeborene und durchschnittliche Kinderzahl je Frau in Baden-Württemberg seit 1952



# Durchschnittliche Lebenserwartung bei der Geburt in Baden-Württemberg seit 1901/10



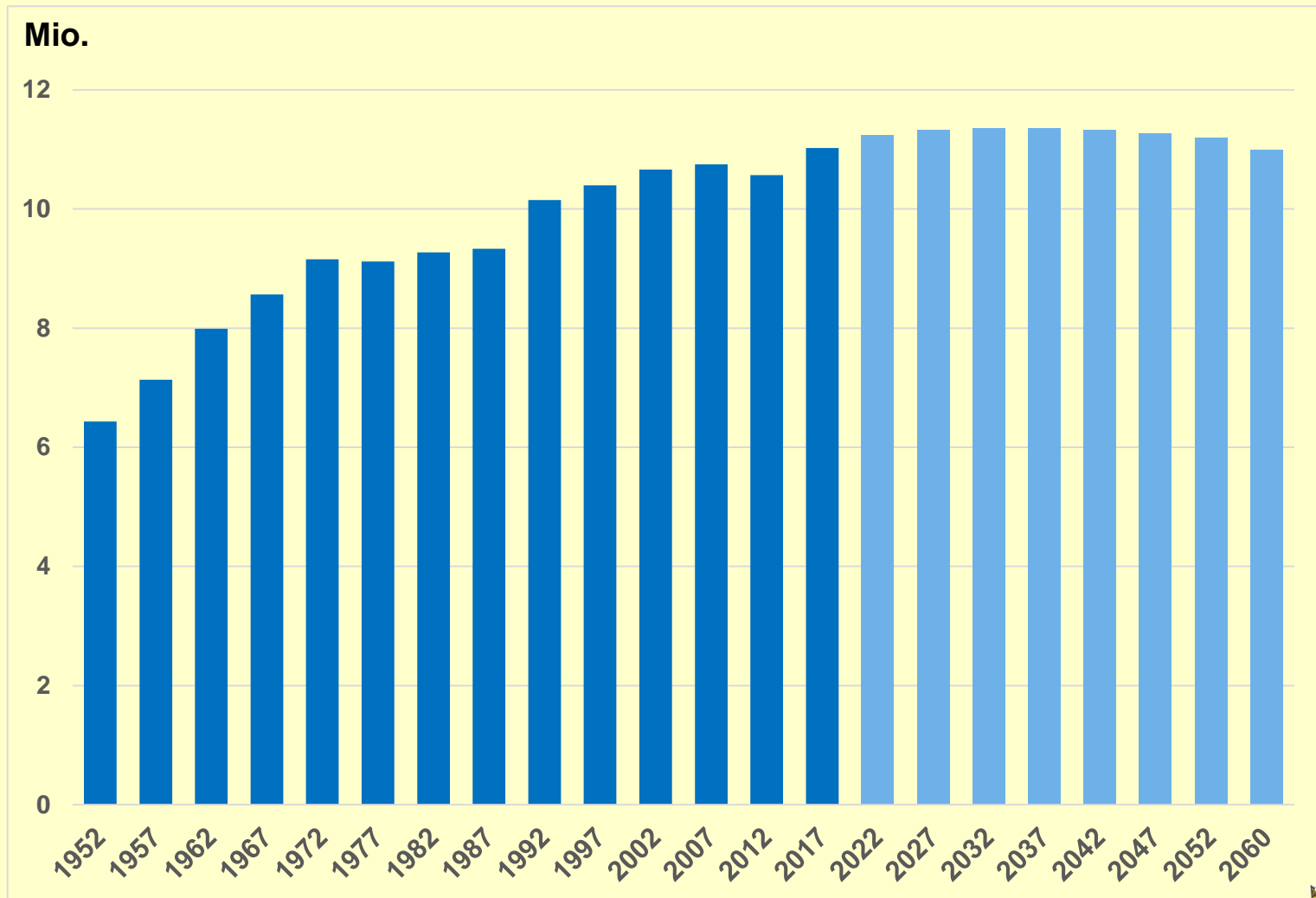
Bis 2014 Ist-Werte, danach Voraussrechnung



Baden-Württemberg

STATISTISCHES LANDESAMT

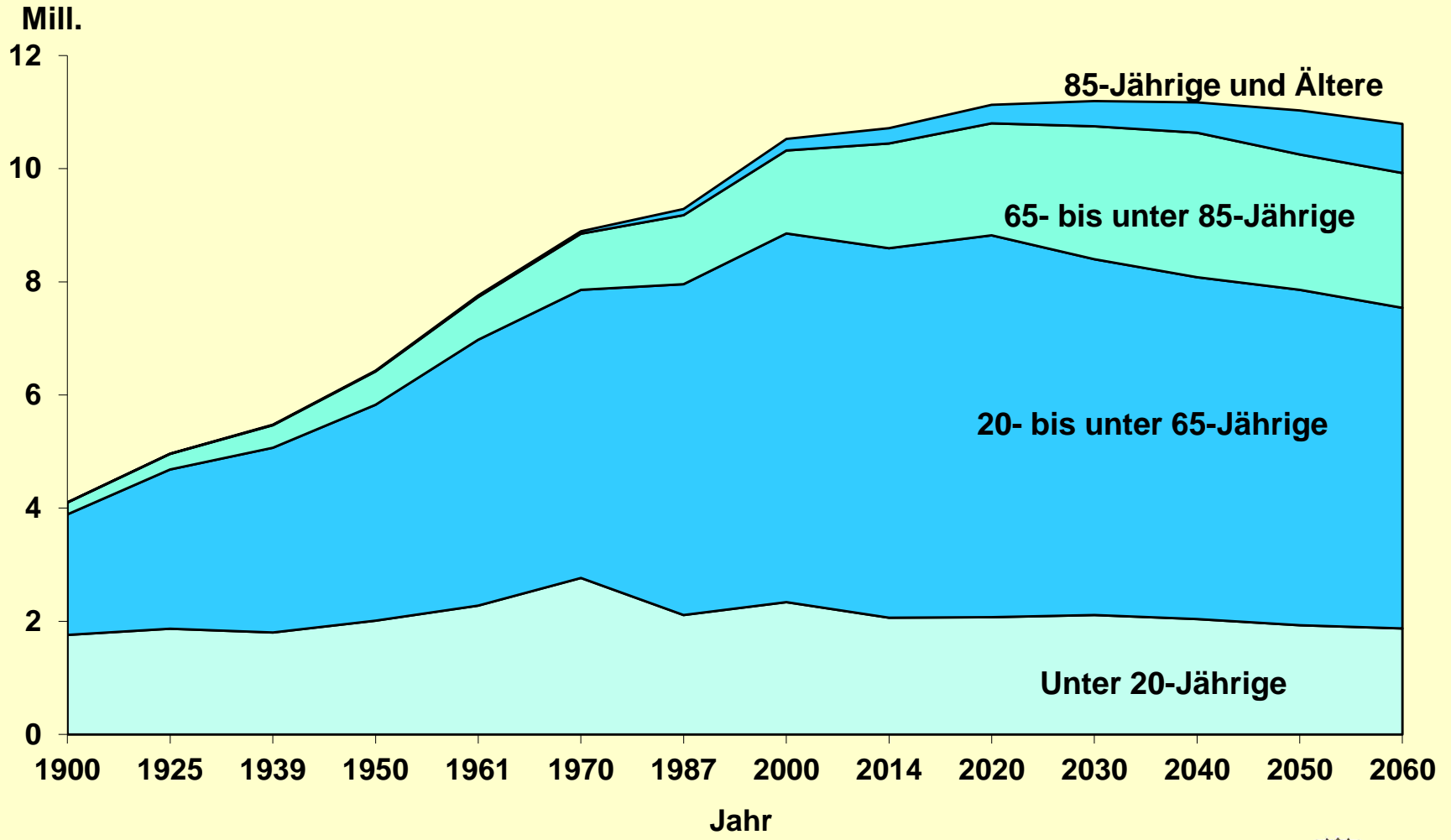
# Bevölkerung in Baden-Württemberg 1952 bis 2017 und Voraussrechnung bis 2060



Bis 2017 Ist-Werte, danach Voraussrechnung Basis 2017 Hauptvariante



# Der demografische Wandel wird sich fortsetzen: weniger Jüngere, immer mehr Ältere im Südwesten



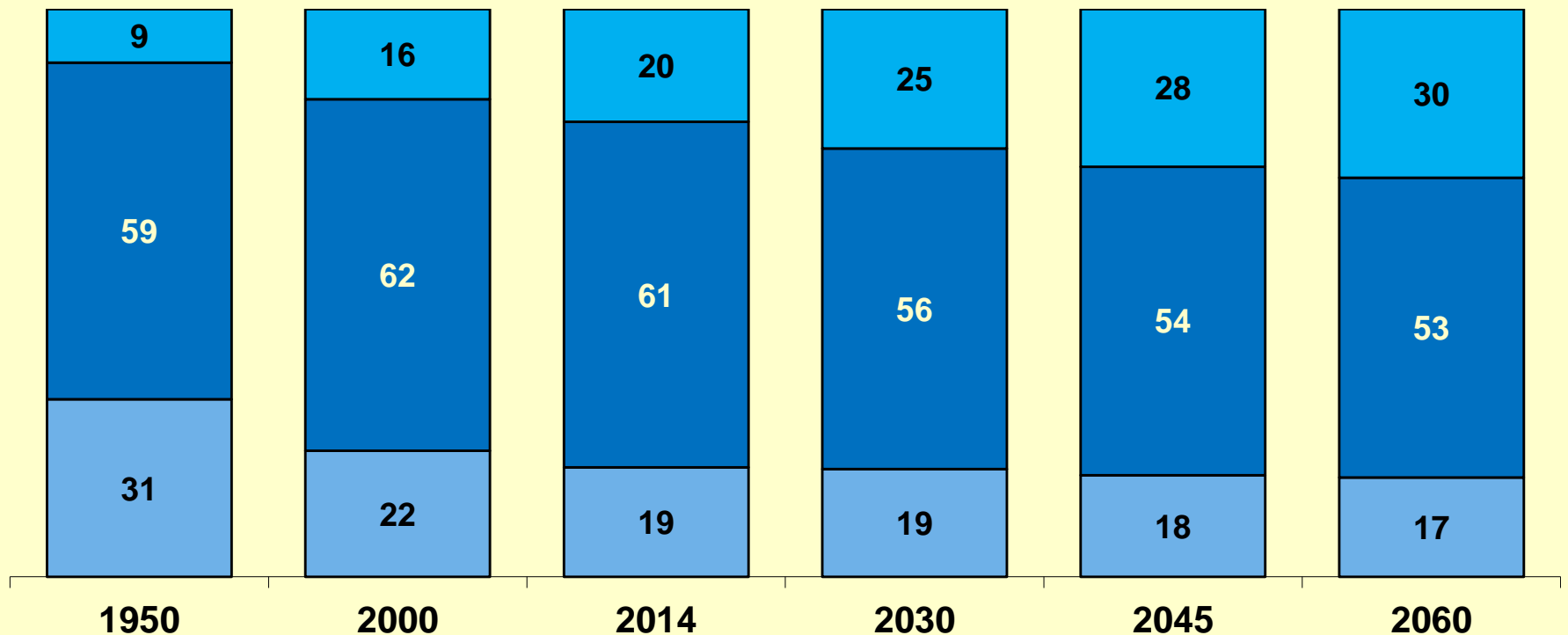
Bis 2014 Ist-Werte, danach Voraussrechnung Basis 2014 Hauptvariante



# Entwicklung der Bevölkerungsanteile ausgewählter Altersgruppen in Baden-Württemberg 1950 bis 2060<sup>\*)</sup>

■ unter 20-Jährige    
 ■ 20- bis unter 65-Jährige    
 ■ 65-Jährige und Ältere

in Prozent



<sup>\*)</sup> Bis 2014 Ist-Werte, danach Voraussrechnung Basis 2014 Hauptvariante

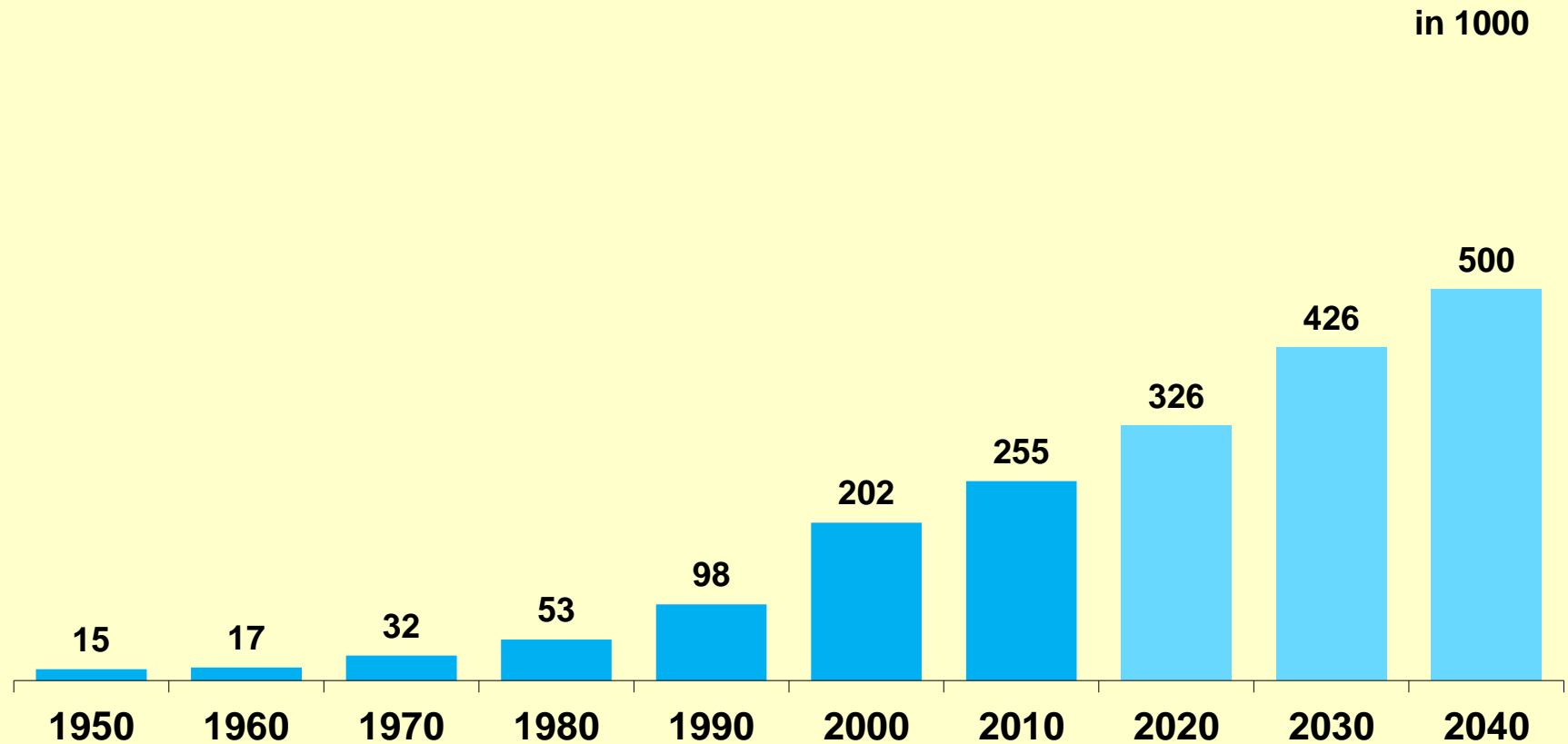


Baden-Württemberg

STATISTISCHES LANDESAMT



# Deutlicher Anstieg der Zahl der 85-Jährigen und Älteren in Baden-Württemberg zu erwarten



Bis 2010 Ist-Werte, danach Bevölkerungsvorausrechnung Basis 2017 Hauptvariante

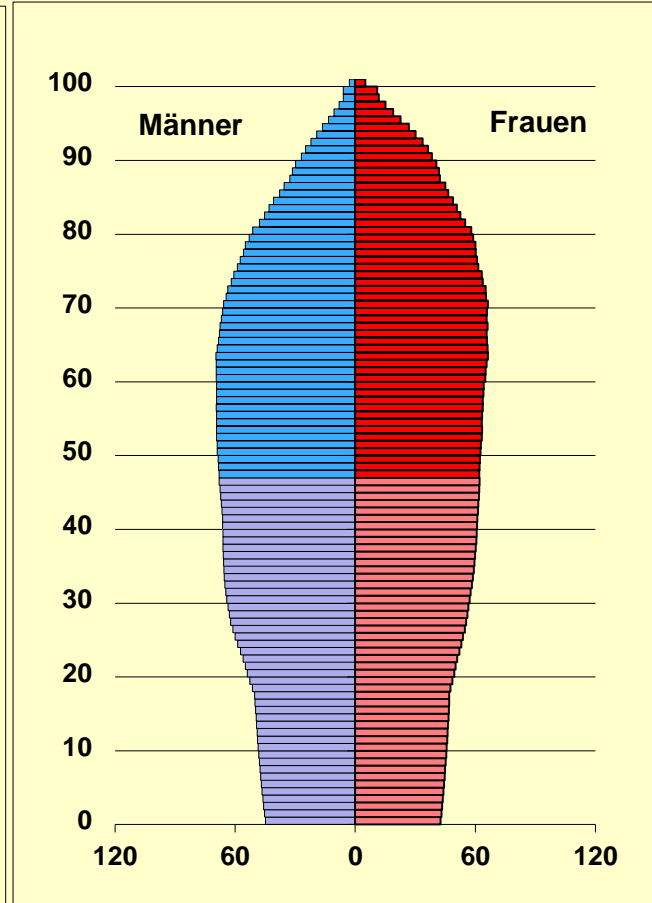
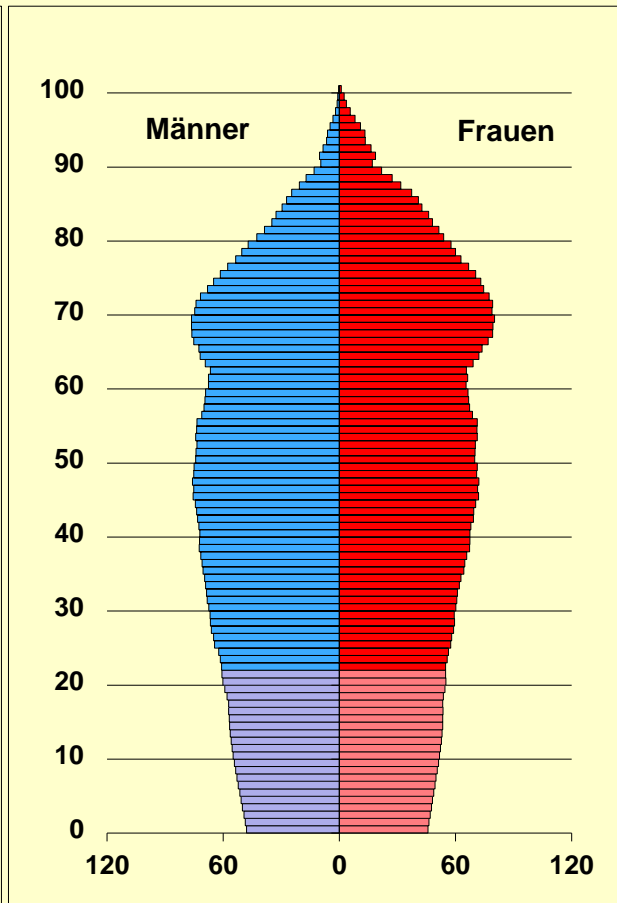
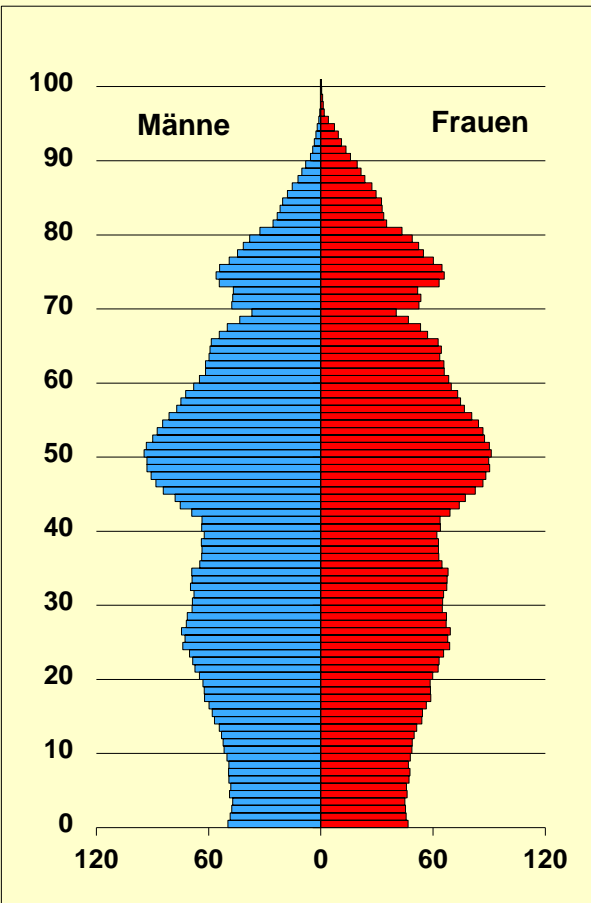


# Altersgliederung der Bevölkerung in Baden-Württemberg 2014 bis 2060\*)

31.12.2014

31.12.2035

31.12.2060



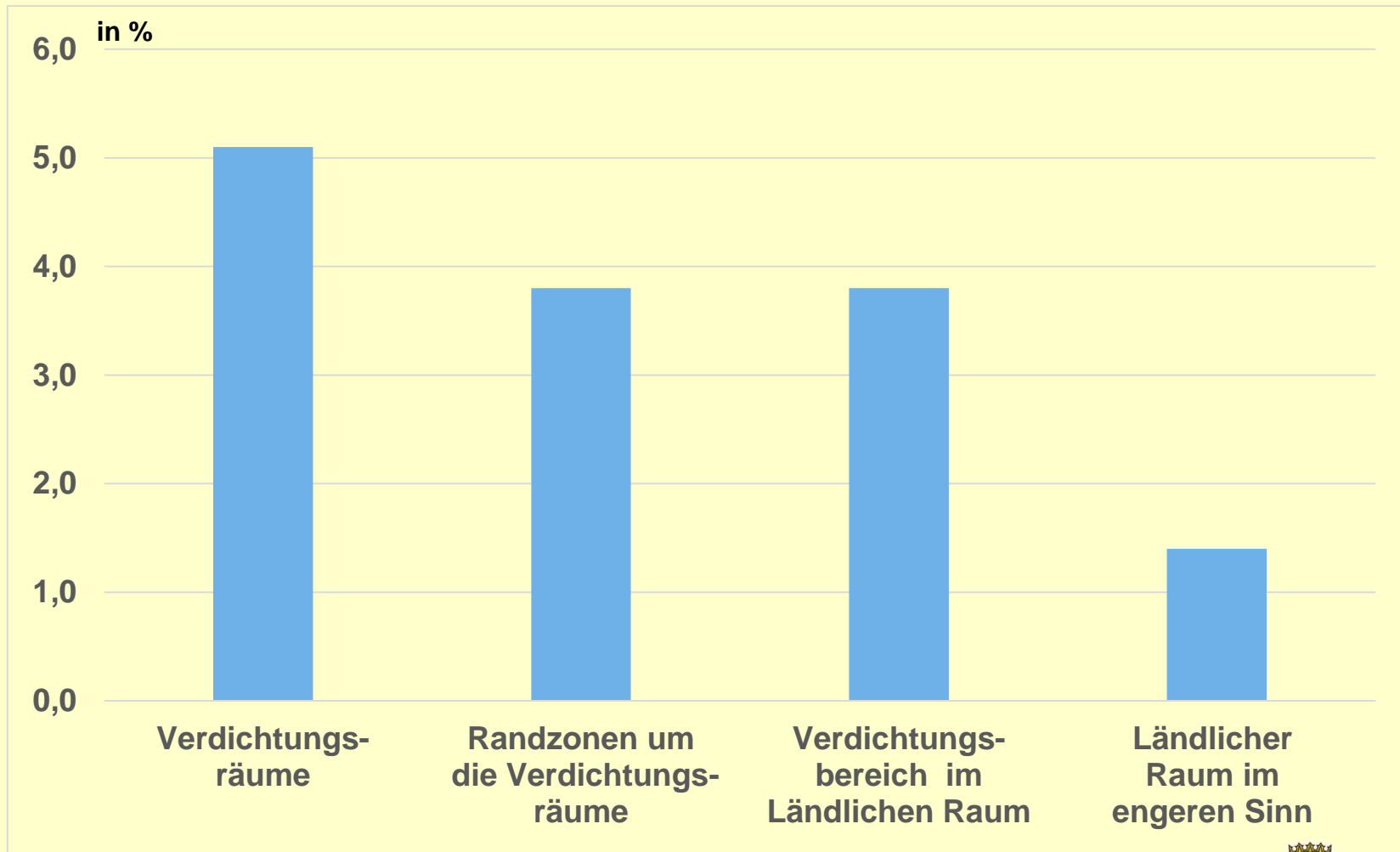
Anzahl pro Altersjahr in 1 000

\*) 2014 Ist-Werte, 2035 und 2060 Voraussrechnung Basis 2014 (Hauptvariante)





# Voraussichtliche Veränderung der Bevölkerung Baden-Württembergs 2014 – 2035 nach Raumkategorien



Vorausrechnung Basis 2014 Hauptvariante

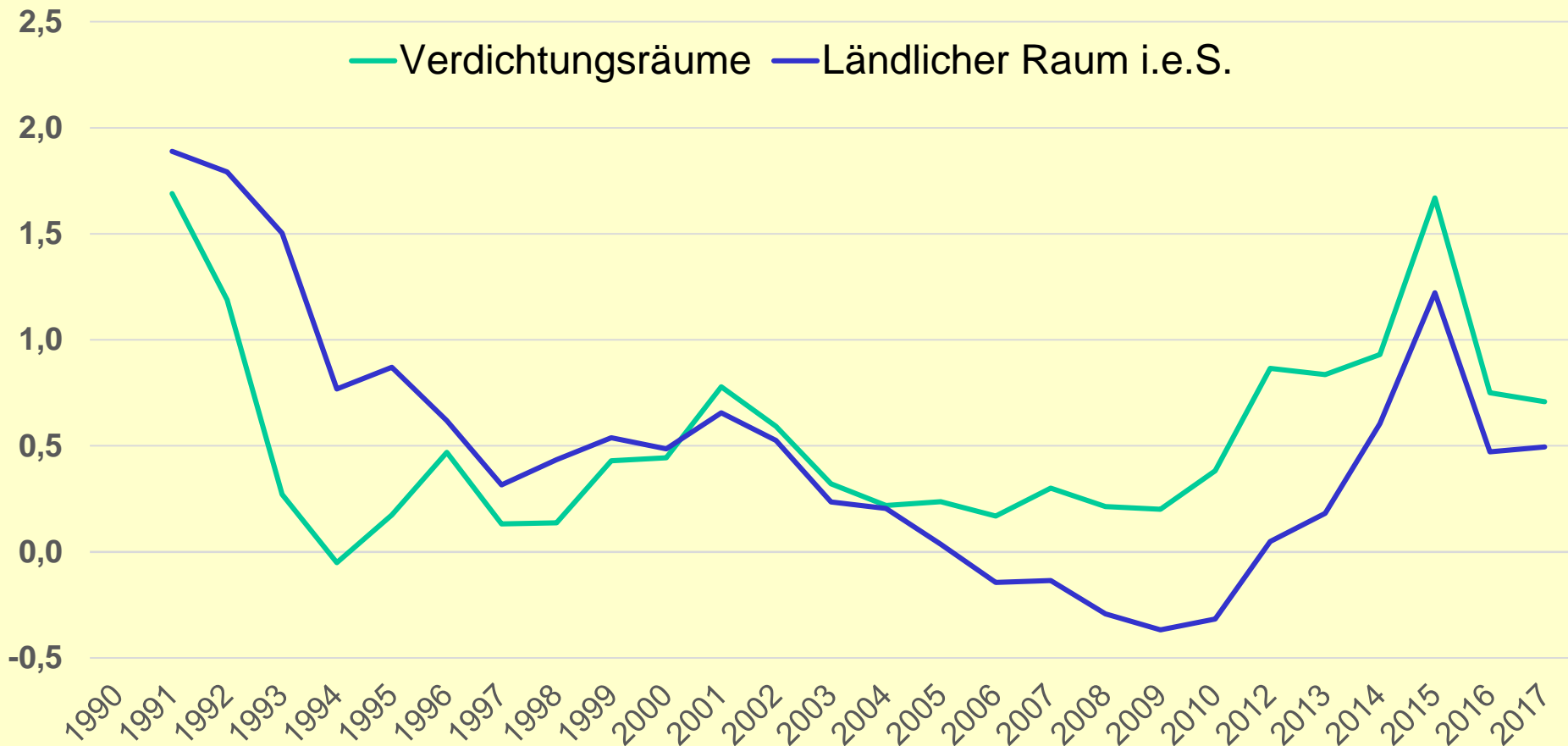


Baden-Württemberg

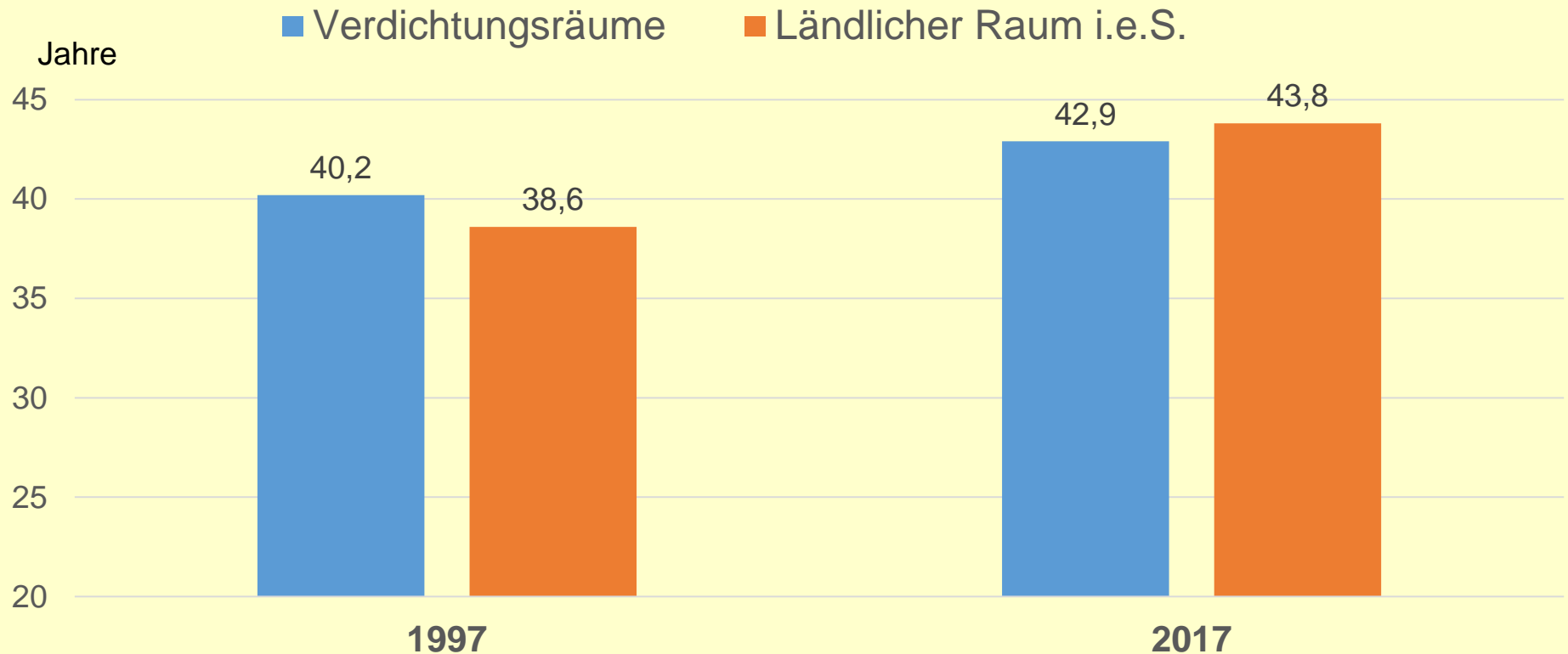
STATISTISCHES LANDESAMT

# Bevölkerungsentwicklung in den Verdichtungsräumen und im Ländlichen Raum i.e.S. Baden-Württembergs

## - jährliche Veränderung in % -



# Durchschnittsalter der Bevölkerung in den Verdichtungsräumen und im Ländlichen Raum i.e.S. Baden-Württembergs 1997 und 2017



# Unser Informationsangebot im Internet: [www.statistik-bw.de](http://www.statistik-bw.de)

Startseite: Statistisches Landesamt

https://www.statistik-bw.de

Baden-Württemberg  
STATISTISCHES LANDESAMT

START ÜBER UNS SERVICE PRESSE DATEN MELDEN SUCHBEGRIFF

Start

**statistik-bw.de**

**Leben und Arbeiten**

- ▶ Bevölkerung und Gebiet
- ▶ Private Haushalte
- ▶ Familie
- ▶ Gesundheit
- ▶ Wohnen
- ▶ Bildung und Kultur
- ▶ Arbeit

**Staat und Gesellschaft**

- ▶ Soziale Sicherung
- ▶ Finanzen und Steuern
- ▶ Rechtspflege
- ▶ Wahlen

**Volkswirtschaft und Branchen**

- ▶ Gesamtwirtschaft und Konjunktur
- ▶ Land- und Forstwirtschaft
- ▶ Industrie
- ▶ Handwerk und Bau
- ▶ Handel und Dienstleistungen
- ▶ Tourismus und Gastgewerbe

**Umwelt und Verkehr**

- ▶ Umwelt
- ▶ Energie
- ▶ Verkehr

**Verbraucherpreisindex Februar 2019**

Kategorie	Veränderung
<b>Gesamtindex</b>	<b>+0,5 %</b>
Nahrungsmittel und alkoholfreie Getränke	+0,4 %
Alkoholische Getränke und Tabakwaren	+0,1 %
Bekleidung und Schuhe	+1,9 %
Wohnung, Wasser, Strom, Gas u. a. Brennstoffe	+0,2 %
Möbel, Leuchten, Geräte u. a. Haushaltszubehör	+0,2 %
Gesundheit	+1,0 %
Verkehr	+0,1 %
Post und Telekommunikation	+0,1 %
Freizeit, Unterhaltung und Kultur	+2,1 %
Bildungswesen	0,0 %
Gaststätten- und Beherbergungsdienstleistungen	+0,7 %
Andere Waren und Dienstleistungen	+0,2 %

**Aktuelle Meldungen** » Terminvorschau » Alle Meldungen

**Baden-Württemberg: Verlässliche Wasserversorgung und Abwasserbeseitigung für alle**  
20. März 2019 – Zum Weltwassertag am 22. März

**2018 weiterhin ansteigende Erwerbstätigkeit im Südwesten**  
20. März 2019 – Zahl der Erwerbstätigen erhöhte sich um rund 82 700

**Januar 2019: Auftragseingänge im Bauhauptgewerbe garantieren weiterhin hohe Auslastung**  
19. März 2019 – Größere Betriebe im Januar erneut mit Umsatz- und Beschäftigtenzuwachs

**Eierzeugung 2018 im Südwesten: 580 Millionen Stück**  
18. März 2019 – Bodenhaltung ist dominierende Haltungsform

**Faltblatt "Daten zur Umwelt" neu aufgelegt**  
15. März 2019 – Gemeinsame Berichterstattung von Statistischem Landesamt und Landesanstalt für Umwelt Baden-Württemberg

**Direkt zu ...**

- ▶ Regionaldaten
- ▶ Veröffentlichungen
- ▶ Statistikportal
- ▶ Zensus
- ▶ Forschungsdaten

**Interaktiv ...**

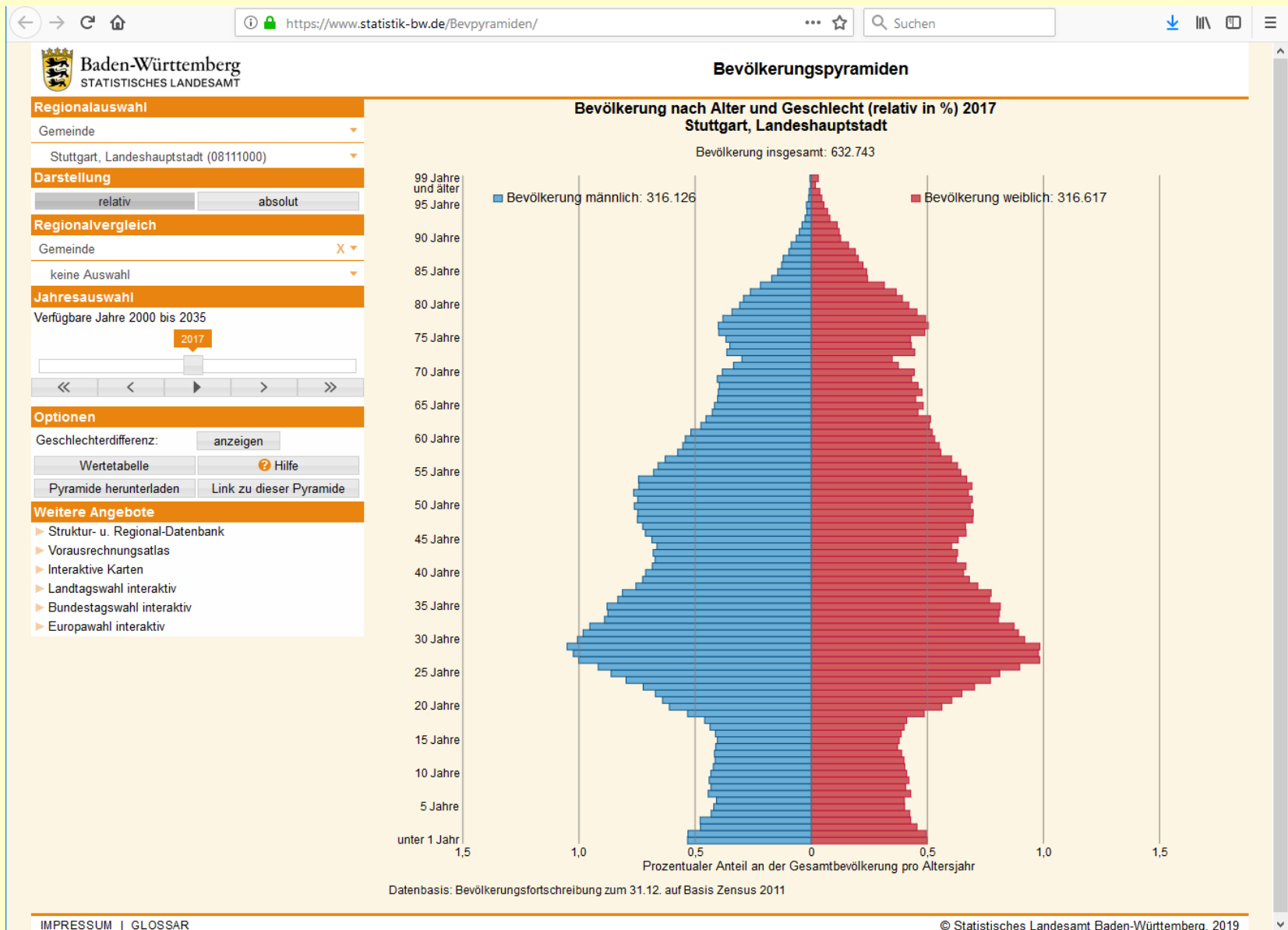
- ▶ Interaktive Karten
- ▶ Bevölkerungspyramiden

**Zahl der Woche**  
Equal Pay Day 2019  
**21,2 %**  
Verdienstunterschied

IMPRESSUM | KONTAKT | AGB | DATENSCHUTZ | GLOSSAR | ZEICHENERKLÄRUNG © Statistisches Landesamt Baden-Württemberg, 2019

Baden-Württemberg  
STATISTISCHES LANDESAMT

# Bevölkerungspyramiden für alle Gemeinden des Landes





**Vielen Dank für Ihre Aufmerksamkeit!**

**Unser Informationsangebot:**

**[www.statistik-bw.de](http://www.statistik-bw.de)**

